

Admission Form कैसे भरे

Step 1: सर्वप्रथम संस्थान के Admission Portal (<https://iehe.ac.in/Admission/>) को open करे |

Step 2: UG Admission पर Click करे |



Step 3: Online registration form for UG पर Click करे |



Step 4: Admission सम्बंधी सभी निर्देशों को पढ़ें।

Admission form for Undergraduate

Instructions(निर्देश)

- Before the filling registration form read all given admission guidelines /Prospectus.
पंजीकरण फॉर्म भरने से पहले दिए गए सभी प्रवेश दिशानिर्देश / प्रास्पेक्टस पढ़ें।
- Pay Registration fee 500/- before last date of registration otherwise form will be rejected.
पंजीकरण शुल्क का भुगतान 500/- पंजीकरण की अंतिम तिथि से पहले करें अन्यथा फॉर्म अस्वीकार कर दिया जाएगा।
- Certificate will be Mandatory for take benefit of Reservation Category.
आरक्षण श्रेणी का लाभ लेने के लिए प्रमाण पत्र अनिवार्य होगा।
- Certificate will be Mandatory for take benefit of additional weightage(NCC,Sport etc).
अतिरिक्त वेटेज((NCC,Sport etc)) का लाभ लेने के लिए प्रमाण पत्र अनिवार्य होगा।
- Declaration :

☐ I have read all the instructions and Prospectus/Admission Guidelines. (मैंने सभी निर्देश और विवरणिका/प्रवेश दिशानिर्देश पढ़ लिए हैं।)

Next

Step 5: आवेदक अपनी समस्त व्यक्तिगत जानकारी भरकर Next करे

Personal Details(व्यक्तिगत विवरण)

Applicant's Name (As per XII marksheet) * आवेदक का नाम (12वीं मार्कशीट अनुसार)	JAINENDRA HARODE	E-Mail * ईमेल	test@gmail.com	
Father's Name (As per XII marksheet) * पिता का नाम (12वीं मार्कशीट अनुसार)	J.N HARODE	Father's Annual Income* पिता की वार्षिक आय	400000	
Mother's Name(As per XII marksheet)* माता का नाम (12वीं मार्कशीट अनुसार)	SHIVARATI HARODE	Applicant's Mobile No.* आवेदक का मोबाइल नंबर	1234567890	
Date of Birth* जन्म की तारीखdd/mm/yyyy	01/01/2001	Religion * धर्म	Hindu ▼	
Gender * लिंग	Male ▼	Person with disability * दिव्यांग व्यक्ति	<input type="radio"/> Yes <input checked="" type="radio"/> No	
Category * श्रेणी	Unreserved ▼	SubCategory उपश्रेणी	<input type="checkbox"/> Minority <input type="checkbox"/> JK Migrants <input type="checkbox"/> JK Residents <input type="checkbox"/> Not Applicable	
किसी भी श्रेणी का लाभ लेने के लिए स्वयं का जाति प्रमाण पत्र काउंसिलिंग के समय देना आवश्यक होगा अन्यथा श्रेणी का लाभ लेने के लिए पत्र नहीं होंगे				
Blood Group *रक्त समूह	AB+ ▼	Nationality * राष्ट्रियता	<input checked="" type="radio"/> Indian <input type="radio"/> Other	
Hemoglobin level हीमोग्लोबिन का स्तर	10-14 ▼			
Marital Status * वैवाहिक स्थिति	<input type="radio"/> Married <input checked="" type="radio"/> Unmarried	Domicile * स्थायी निवास	M.P. ▼	
Adhar No/Enrolment ID of Adhar.* आधार नंबर/आधार एनरोलमेंट आई.डी.	123456789012	Select District Name	* Bhopal ▼	
Have you completed your 10th or 12th class from another state? क्या आपने दूसरे राज्य से अपनी 10वीं या 12वीं कक्षा पूरी की है?	<input type="radio"/> Yes <input checked="" type="radio"/> No	Parents Mobile Number माता-पिता का मोबाइल नंबर	1234567890	
Are you a Son/Daughter of registered unorganised workers? क्या आप पंजीबद्ध असंगठित कर्मकार के बेटा / बेटी है?	<input type="radio"/> Yes <input checked="" type="radio"/> No	Enter Unorganised workers Registration No. असंगठित कर्मकार का पंजीयन क्रमांक दर्ज करें		

Permanent Address * (स्थायी पता)

H.No./Vill.	106	Colony/Post Office	KATARA HILLS	City/Teh.	BHOPAL
District	BHOPAL	Pin Code	462023	State	Madhya Pradesh

[Back](#)

[Next](#)

Step 6: आवेदक अपनी शैक्षणिक एवं अधिभार की जानकारी भरकर Next करे

Academic Details (शैक्षणिक विवरण)

Board of 12th * 12 वीं का बोर्ड	The Central Board of Secondary Education(CBSE)	Year of passing * उत्तीर्ण होने का वर्ष	2021
Marks Obtained in 12th * 12 वीं में प्राप्त अंक	450	Total Maximum Marks of 12th* 12 वीं के कुल अधिकतम अंक	500
Marks Standardised to an Aggregate of 500: 500 के लिए कुल मानकीकृत अंक:		450	
Subject Stream of 12th Class* 12 वीं कक्षा का विषय स्ट्रीम	Commerce	Name of Last Institute/School * अंतिम संस्थान / स्कूल का नाम	LBS BHOPAL
Roll No. of 12th Class* 12 वीं कक्षा का रोल नंबर	123456789	12th Educational Background * 12 वीं शैक्षिक पृष्ठभूमि	<input type="radio"/> Rural ग्रामीण <input checked="" type="radio"/> Urban शहरी <input type="radio"/> Suburban उपनगरीय

Additional Weightage
अतिरिक्त भार

Do You Claim any Additional Weightage for any of the specified activities in NCC/ NSS/ Scout Guide etc.? *
क्या आप एनसीसी/एनएसएस/स्काउट गाइड आदि में किसी भी विशिष्ट गतिविधियों के लिए किसी अतिरिक्त भार का दावा करते हैं?

☒ Yes ☐ No

Name of activity in which maximum weightage is claimed
उस गतिविधि का नाम जिसमें अधिकतम भार का दावा किया जाता है

NSS C Certificate

Help

Percentage of Claimed Weightage
दावा किए गए भार का प्रतिशत

4

Weightage Percentage can be changed after verification of your Certificate.(आपके प्रमाणपत्र के सत्यापन के बाद वेटेज प्रतिशत बदला जा सकता है)

Back

Next

Step 7: आवेदक अपनी पसंद के विषय भरकर Next करे |

FACULTY WISE SUBJECT PREFERENCES FOR ADMISSION (प्रवेश के लिए संकायवार विषय प्राथमिकताएं)

Choose faculty in Order of Your Preferences (अपनी पसंद के क्रम में संकाय चुनें)

Faculty I *(संकाय I)	Commerce	Faculty II (संकाय II)	Arts
-----------------------	----------	-----------------------	------

Choose Honours Subjects in Order of Your Preferences for Respective faculties
संबंधित संकायों के लिए अपनी पसंद के क्रम में ऑनर्स विषय चुनें

Honours Subject for Faculty I संकाय I के लिए ऑनर्स विषय		Honours Subject for Faculty II संकाय II के लिए ऑनर्स विषय	
Choice-I *	B.Com.(H) Commerce	Choice-I	Economics
Choice-II	-Select-	Choice-II	Hindi Literature
Choice-III	-Select-	Choice-III	English Literature

Back

Next

Step 8: आवेदक अपनी आरक्षण एवं अन्य जानकारी भरकर Next करें

Reservations (आरक्षण) & Other Information(अन्य सूचना)

Reservations (आरक्षण)

Select Special Class (विशेष वर्ग का चयन करें)

Freedom Fighter (स्वतंत्रता सेनानी)

Is applicant the Son/Daughter of employee of department of higher education M.P.(Directorate / Govt College).
क्या आवेदक एम.पी.उच्च शिक्षा विभाग (निदेशालय / सरकारी कॉलेज) के कर्मचारी के बेटा / बेटी हैं।

☒Yes

☐No

Relation with ward
पाल्य के साथ संबंध

Son

Other Information
अन्य सूचना

Have you been subjected to any judicial action/administrative action taken by school or college against indiscipline misconduct/ragging/cheating?
क्या आपके विरुद्ध, विद्यालय या कॉलेज द्वारा अनुशासनहीनता के खिलाफ किसी भी न्यायिक कार्यवाही / प्रशासनिक कार्यवाही/दुराचरण / रैगिंग / धोखाधड़ी का प्रकरण दर्ज कर कार्यवाही की गई?

☐Yes

☒No

Are you Employed?
क्या आप व्यवसायरत ?

☐Yes

☒No

Is any legal or police case pending aganist the applicant?
आवेदक के खिलाफ क्या कोई कानूनी या पुलिस प्रकरण लंबित है?

☐Yes

☒No

Relationship with Local Guardian *
स्थानीय संरक्षक के साथ संबंध

Father

Local Guardian's Name *
स्थानीय संरक्षक का नाम

TEST

Local Guardian's Mobile No. *
स्थानीय संरक्षक का मोबाइल नंबर

1234567890

Local Guardian's Address *
स्थानीय संरक्षक का पता

BHOPAL

Level of Computer Acquaintance *
कम्प्यूटर सम्बन्धी जानकारी का स्तर

Basic Knowledge

Level of proficiency in English
अंग्रेजी में दक्षता का स्तर

Write , Read & Speak

Do you want to opt any vocational course for additional qualification in this institute?
क्या आप इस संस्थान में अतिरिक्त योग्यता के लिए किसी व्यावसायिक पाठ्यक्रम को चुनना चाहते हैं?

☐Yes

☒No

Password for Future Login *
भविष्य के लॉगिन के लिए पासवर्ड

Please note this password carefully for future queries and update.
भविष्य के प्रश्नों और अपडेट के लिए कृपया ध्यान से इस पासवर्ड को लिख कर रखें।

Answer *
उत्तर

6 + 7 =

13

(Password must be minimum 6 and maximum 10 characters long with at least one numeric, one alphabet and one special character.)

Back

Submit & Next

Step 9: आवेदक स्वयं की फोटो, सिग्नेचर एवं यदि कोई अतिरिक्त अधिभार का लाभ लिया हैं, तो उससे सम्बंधित डॉक्यूमेंट को अपलोड करे तथा रजिस्ट्रेशन फीस का भुगतान करे | (Sample Photo & Signature के अनुसार आवेदक स्पष्ट फोटो एवं सिग्नेचर उपलोड करे |)

Admission form for Undergraduate

Upload your color passport size photograph and signature

Your Application has been submitted successfully. Please note Application Number for Future Reference and upload your passport size photograph. (आपका आवेदन सफलतापूर्वक जमा कर दिया गया है। कृपया भविष्य के संदर्भ के लिए आवेदन संख्या नोट करें और अपना पासपोर्ट आकार का फोटो अपलोड करें।)

Your Application No : **21C0002**

Upload Your Photograph (only .jpg or .jpeg or .png format)



Sample Photograph

Choose File No file chosen

Upload PhotoGraph

Your Photograph has been uploaded Successfully



Uploaded Photograph

☐ मेरे द्वारा अपलोड किया गया फोटोग्राफ मुझे स्पष्ट दिखाई दे रहा है।

Upload Your Signature (only .jpg or .jpeg or .png format)




Sample Signature

Choose File No file chosen

Upload Signature

Your Signature has been uploaded Successfully



Uploaded Signature

☒ मेरे द्वारा अपलोड किया गया सिग्नेचर मुझे स्पष्ट दिखाई दे रहा है।

Upload Your Weightage Certificate (only .jpg or .jpeg or .png format)

Upload Certificate for
NSS C Certificate

Choose File No file chosen

Upload Additional Weightage Certificate

Weightage Certificate has been uploaded successfully

☒ मेरे द्वारा अपलोड किया गया Certificate मुझे स्पष्ट दिखाई दे रहा है।





View Uploaded Certificate

नोट : फोटोग्राफ तथा सिग्नेचर अपलोड नहीं होने पर पुनः अपलोड करे | फोटोग्राफ अपलोड करने के बाद Registration Fee का भुगतान करे |




Pay Registration Fee

Get Registration Report

Step 12: रजिस्ट्रेशन फीस का भुगतान Successfull होने पर भुगतान की रशीद का प्रिंट अवश्य लेवे ।

		Institute for Excellence in Higher Education(IEHE), Bhopal उच्च शिक्षा उत्कृष्टता संस्थान, भोपाल An Autonomous Institute established by Govt. of M.P.(College with Potential for Excellence Status Conferred by UGC)	
ePayment Status			
Application ID of Student	21S0003		
Name of Student	RISHABH RAGHUWANSHI		
Payment Category	Registration Fee		
Other Detail			
Payment Mode	DC		
Payment Amount in(Rs)	1.00/-		
Transaction ID	21S0003RF287211417		
Bank Reference No.	202120931076100		
Payment Status	Y 		
Date	2021-07-28 14:18:42		
		Print Fee Receipt Print Registration Form	

Step 13: Fee Reciept का प्रिंट अवश्य लेवे (Pay Registration Login के माध्यम से Fee Reciept का प्रिंट ले सकते है) ।

		Institute for Excellence in Higher Education(IEHE), Bhopal उच्च शिक्षा उत्कृष्टता संस्थान, भोपाल An Autonomous Institute established by Govt. of M.P.(College with Potential for Excellence Status Conferred by UGC)		
Registration Fee ePayment Receipt (2020-21) (Transaction SUCCESS)				
RollNo. /Application No.	: 21S0001	Name	: TEST	
Class Name	: New Admission- Sem. I	Subject	: Registration Fee UG	
Trasnation Status	: SUCCESS	Transaction Message	: Completed Successfully	
Transaction ID/ Receipt No.	: 21S0001RF237211419	Transaction Date	: 2021-07-23 14:19:37	
Fee Amount (in Rs)	: 5.00	Late Fee/Fine	: 0	
Total Paid Amount(in Rs)	: 5.00 /-	Amount in words	: and Five Only/-	
Other Detail	:			
Bank Reference No.	: IGALOXIED3	Payment Mode	: Net Banking 	
Note : Transaction Status, SUCCESS होने पर ही फीस भुगतान मान्य होगा 				
Address : Kaliyasot Dam, Kolar road Post Box No. : 588, Post Office Ravishankar Nagar Bhopal - 462016 Phone No. : 0755-2492433, 0755-2492460, E-mail : iehebhopal[at]mp[DOT]gov[DOT]in Website : iehe.ac.in				
		Home Print		